

参考設置例：大会議室

下記の会議室の構成例をご確認ください。これは大規模会議室にStemデバイスを配置する際の一例です。この設置例では2台のStem CeilingとStem Wallを使用し、Stem HubおよびStem Controlと組みあわせ、各デバイスはそれぞれ、イーサネットケーブル1本でネットワークに接続しています。ニーズに合わせてStem Ecosystemのデバイスを自由に組み合わせれば、オーダーメイドの会議空間を創り上げることができます。



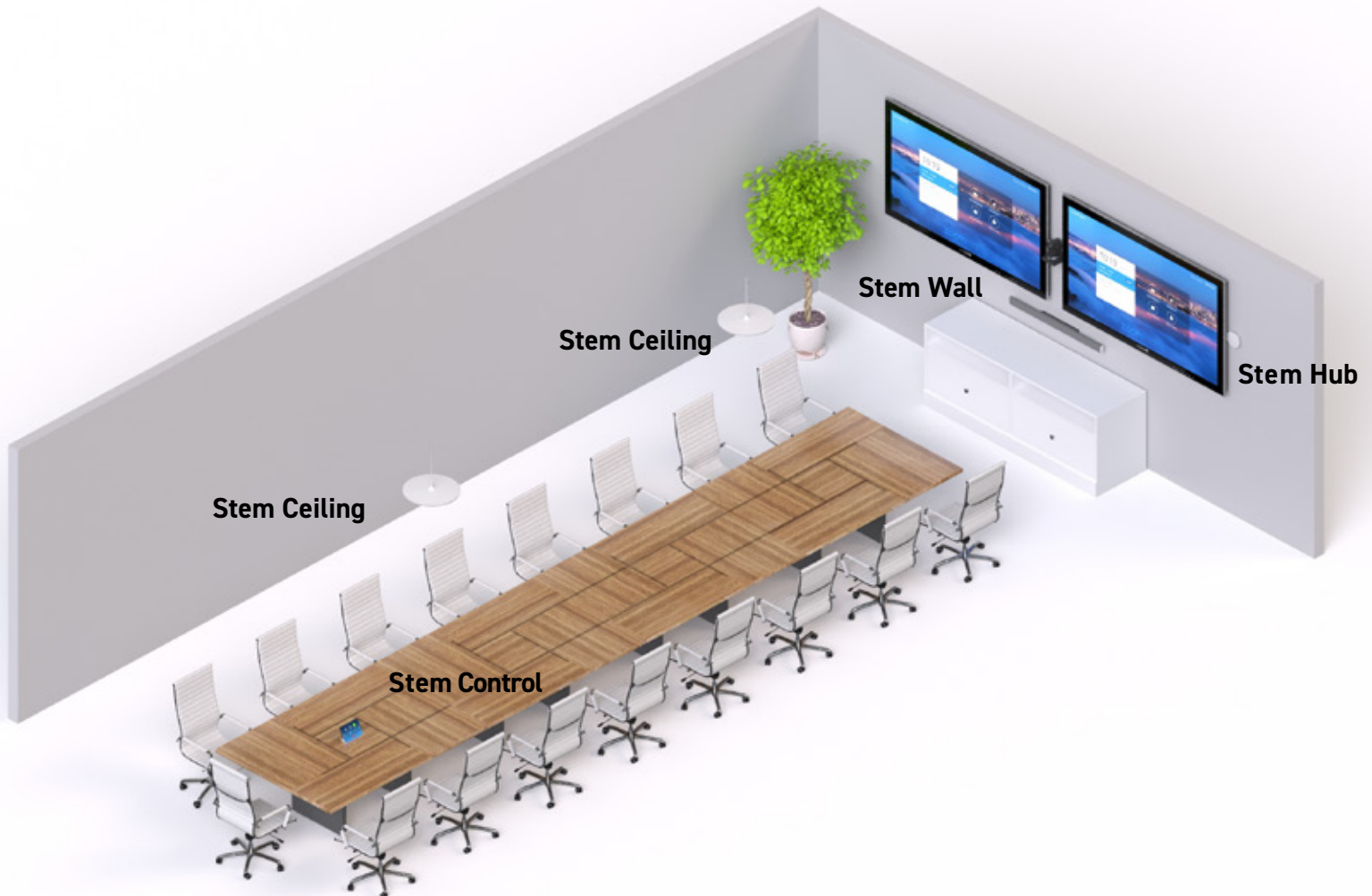
部屋の意匠や用途に合わせて、
各Stemデバイスと柔軟に
組み合わせることができます。



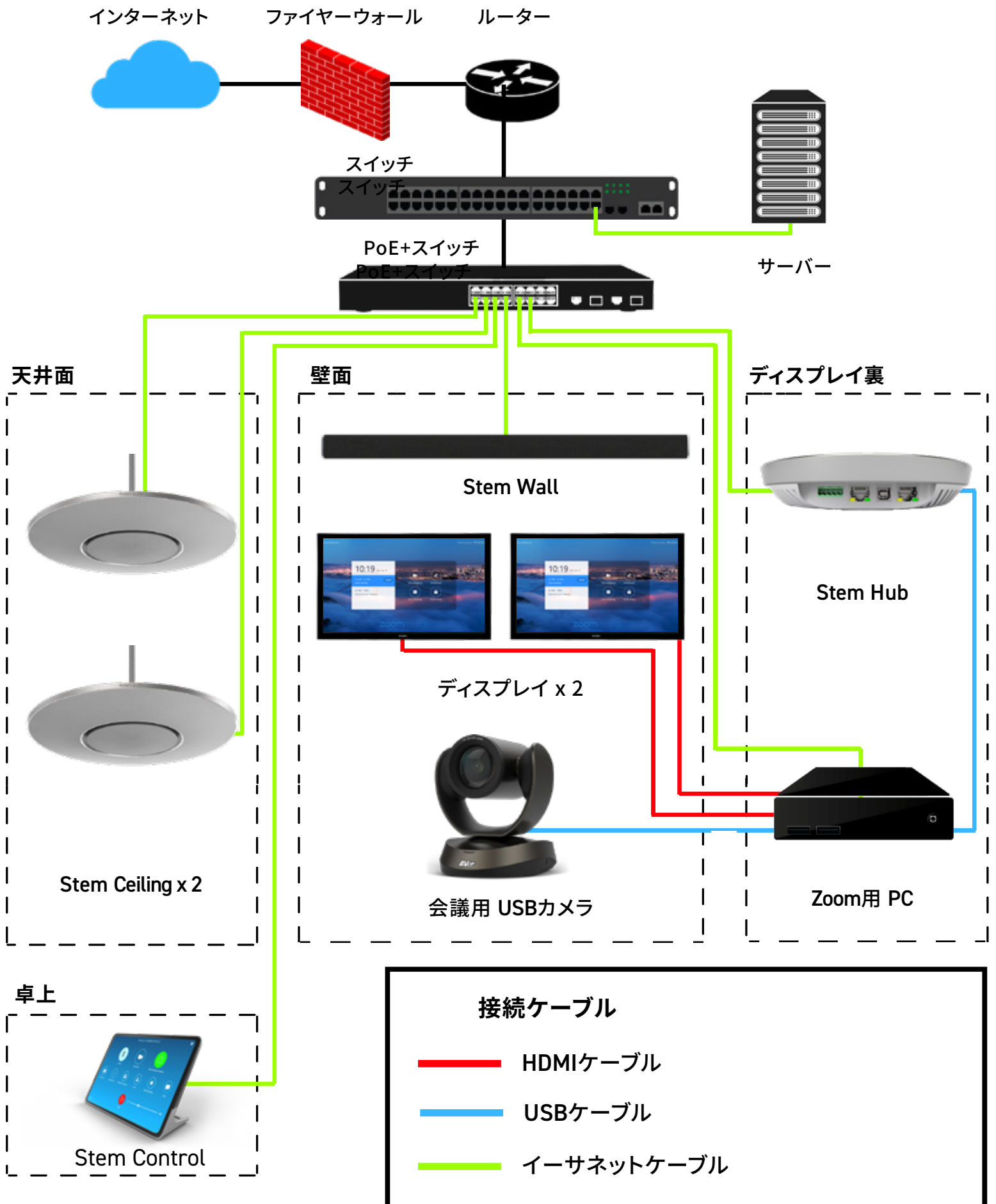
Stem Ecosystemは
社内ネットワーク上で
設定・制御・管理可能です。



各種ビデオ会議
プラットフォームに
対応しています。



構成例




インターネット

ファイアーウォール

ルーター

スイッチ
スイッチ

PoE+スイッチ
PoE+スイッチ



サーバー

天井面

壁面

ディスプレイ裏

Stem Wall

Stem Hub

ディスプレイ x 2

Stem Ceiling x 2

会議用 USBカメラ

Zoom用 PC

卓上



Stem Control

接続ケーブル

— HDMIケーブル

— USBケーブル

— イーサネットケーブル