

参考設置例：小会議室・ハドルルーム

以下の設置例は小会議室・ハドルルームにStemデバイスを配置する際の一例です。

この設置例ではStem Wallを使用し、Stem Controlと組み合わせ、各デバイスはそれぞれ、イーサネットケーブル1本でネットワークに接続しています。ニーズに合わせてStem Ecosystemのデバイスを自由に組み合わせれば、オーダーメイドの会議空間を創り上げることができます。




部屋の意匠や用途に合わせて、
各Stemデバイスと柔軟に
組み合わせることができます。



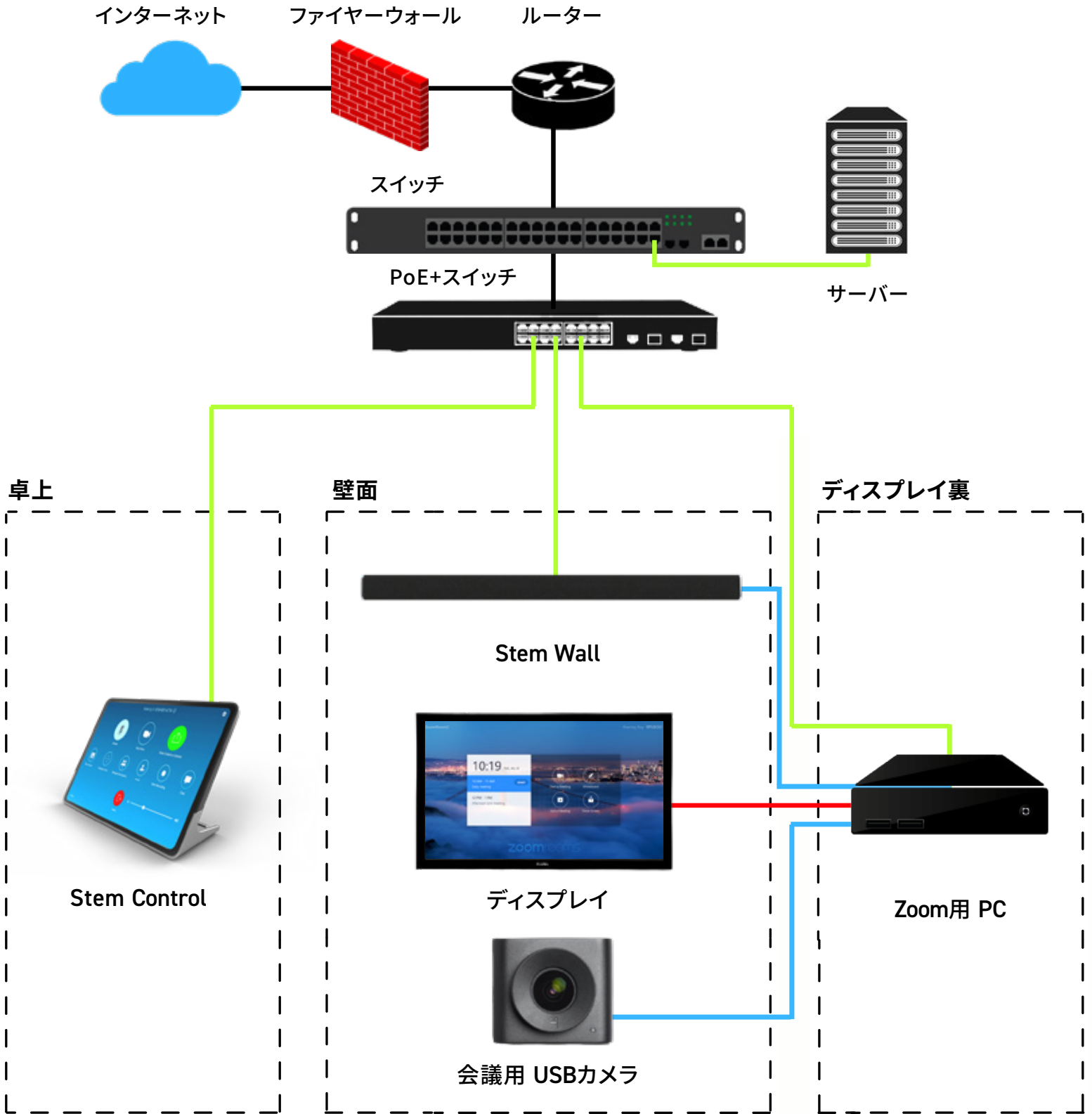
Stem Ecosystemは
社内ネットワーク上で
設定・制御・管理可能です。



各種ビデオ会議
プラットフォームに
対応しています。




構成例



接続ケーブル

 HDMIケーブル

 USBケーブル

 イーサネットケーブル